

資料／付録



マルチタスクの組み合わせ	15-2	索引	15-42
ソフトウェア更新	15-4	保証書／アフターサービス	15-56
ソフトウェアを更新する	15-4	保証について	15-56
故障かな？と思ったら	15-6	修理を依頼される場合	15-56
ダイヤルボタン割り当て一覧	15-10	お問い合わせ先一覧	15-57
かな方式で入力できる文字	15-10		
2タッチ方式で入力できる文字	15-11		
T9入力方式で入力できる文字	15-12		
区点コード一覧	15-13		
お天気アイコン一覧	15-19		
メニュー一覧	15-20		
仕様	15-37		
主な仕様	15-37		
使用材料	15-38		
保存件数	15-39		
メモ리카ードの構造と各データの 保存場所	15-40		

15



マルチタスクの組み合わせ

マルチタスクで同時に使用可能な機能の主な組み合わせは以下のとおりです。

● 各機能の状態、機能の組み合わせによっては、以下の表に従わない場合があります。

利用する機能 現在の状態		メール	Yahoo! ケータイ	S!アプリ	設定/通話 サービス	データ フォルダ	ツール	電話帳	ユーザ データ	カメラ	TV	Music	オリジ ナルメ ニュー	グループ
メール		×	○	○	○	○	○	○	○	○	○	○	○	メールグループ
Yahoo!ケータイ		○	×	○	○	○	○	○	○	○	○	○	○	Yahoo!ケータイグループ
S!アプリ		○	○	×	○	○	○	○	○	○	○	○	○	S!アプリグループ
設定/通話サービス		○	○	○	×	○	○	○	○	○	○	○	○	設定グループ
データフォルダ		○	○	○	○	×	×	×	×	×	○	○	○	データフォルダ
ツール		○	○	○	○	×	×	×	×	×	○	○	○	ツールグループ
電話帳		○	○	○	○	×	×	×	×	×	○	○	○	
ユーザデータ		○	○	○	○	×	×	×	×	×	○	○	○	
カメラ		○	○	○	○	×	×	×	×	×	○	○	○	



マルチタスクの組み合わせ

利用する機能 現在の状態		メール	Yahoo! ケータイ	S!アプリ	設定/通話 サービス	データ フォルダ	ツール	電話帳	ユーザ データ	カメラ	TV	Music	オリジ ナルメ ニュー	グループ
TV		○	○	○	○	○	○	○	○	○	×	×	○	TV/Music グループ
Music		○	○	○	○	○	○	○	○	○	×	×	○	
音声通話中		○	○	×	×	×	○	○	○	×	×	×	○	音声通話
TVコール中		×	×	×	×	×	×	×	×	×	×	×	×	TVコール
パソコンなどと 接続してのバ ケット通信中		○	○	○	○	○	○	○	○	○	×	×	○	外部機器通信

○：起動できます。

×：起動できません。



ネットワークを利用して本機のソフトウェア更新が必要かどうかを確認し、必要なときには更新ができます。

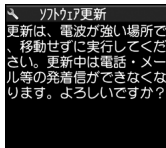
- ソフトウェア更新を行う前にすべての動作を終了させるため、必ず電源をいったん切り、再度電源を入れてから、ソフトウェア更新を実行してください。
- 本機とパソコンをUSBケーブルで接続しているときは、ソフトウェア更新前にUSBケーブルを取り外してください。USBケーブルを取り付けたままソフトウェア更新を実行すると、正しく完了できないことがあります。
- 確認/更新には、通信料はかかりません。
- ソフトウェア更新には、約30分程度かかる場合があります。更新が完了するまで、本機は使用できません。
- ソフトウェア更新を実行する前に電池残量が十分かご確認ください。
- ソフトウェア更新は電波状態のよいところで、移動せずに行ってください。
- ソフトウェア更新中は、他の機能は操作できません。
- 必要なデータはソフトウェア更新前にバックアップすることをおすすめします（一部ダウンロードしたデータなどは、バックアップできない場合もあります）。ソフトウェア更新前に本機に登録された

データはそのまま残りますが、本機の状態（故障など）により、データが失われる可能性があります。データ消失に関しては、当社は責任を負いかねますので、あらかじめご了承ください。

- ソフトウェア更新中は絶対に電池パックやUSIMカードを取り外したり、電源を切らないでください。更新に失敗することがあります。
- ソフトウェア更新に失敗すると、本機が使用できなくなる場合があります。その場合はお問い合わせ先（P.15-57）までご連絡ください。

ソフトウェアを更新する

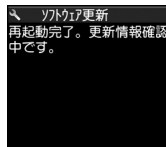
- 1 ⇒ 「設定」 ⇒ ⇒ 「その他設定」 ⇒ ⇒ 「ソフトウェア更新」 ⇒
- 2 「ソフトウェア更新」 ⇒



3 画面の指示に従ってソフトウェアを更新する

●ソフトウェア更新が完了すると

更新完了のメッセージが表示されたあと、自動的に再起動します。再起動後に更新結果が表示されます。



ソフトウェア更新完了画面

注意


- ソフトウェア更新後に再起動しなかった場合は、電池パックを取り外し、再度取り付けてから電源を入れ直してください。上記の動作を行っても起動しない場合は、お問い合わせ先（P.15-57）まで、ご連絡ください。



あとから更新結果を確認する

- 1  ⇒ 「設定」 ⇒  ⇒ 「その他設定」 ⇒  ⇒ 「ソフトウェア更新」 ⇒ 
- 2 「更新結果」 ⇒ 

予約更新を利用する

予約時刻になると、ソフトウェア更新の確認画面が表示されます。このあと、を押すか、しばらくそのままにしておくと、自動的にソフトウェア更新が実行されます。

- 他の機能进行操作しているときは、ソフトウェア更新は実行されません。すべての機能を終了すると、ソフトウェア更新の確認画面が表示されます（10分以上他の機能を使用していると、ソフトウェア更新の予約が解除されます）。



故障かな？と思ったら

現象	確認すること	参照ページ
電源が入らない	電池パックが正しく取り付けられていますか。	P.1-15
	電池切れになっていませんか。	P.1-24
電源が入るまで時間がかかる	電話帳などのデータがいっぱいときは、時間がかかります。	—
充電ができない／充電ランプが点灯しない	電池パックが正しく取り付けられていますか。	P.1-15
	ACアダプタの電源プラグがコンセントにしっかりと差し込まれていますか。	P.1-17
	ACアダプタと本機が正しく取り付けられていますか。	
	ACアダプタのコネクターがしっかりと接続されていますか。	
電池の消耗が早い	電池パックが寿命ではありませんか。また、使用環境などによっては電池パックの寿命が短くなることがあります。	P.1-15
	使いかたによって電池の使用時間は変化します。	

現象	確認すること	参照ページ
電話がかかけられない	サービスエリア外か、電波の弱い場所にいませんか。	—
	通話料金上限設定がされていませんか。	P.14-20
ダイヤルボタンを押しても発信できない	キー操作ロック中ではありませんか。	P.4-5
	「発信・メール送信」の「ダイヤル発信」がオリジナルロック中ではありませんか。	P.4-3
	指定発信制限設定中ではありませんか。	P.2-25
「おかけになった電話番号は現在使われておりません」のアナウンスが流れる	市外局番からかけていますか。	—
ダイヤルしたが話中音(ツーツー音)が聞こえてつながらない	「現在混み合っております 後ほどご利用ください」の表示が出ていませんか。	—



故障かな?と思ったら

現象	確認すること	参照ページ
着信できない/ 着信音が鳴らない	「電波OFFモード」に設定していませんか。	P.4-8
	マナーモード設定中ではありませんか。	P.1-22
	「着信音量」を「消去」に設定していませんか。	P.14-12
通話中、相手の声が聞こえにくい	受話口と耳の位置がずれていませんか。	—
	ハンズフリー中にスピーカーが何かでふさがれていませんか。	—
	「受話音量」の設定を変更していませんか。	P.3-3、 P.3-9
通話中、相手の声が大きすぎる	「受話音量」の設定を変更していませんか。	P.3-3、 P.3-9
ボタンを押したときの画面の反応が遅い	本機に大量のデータが保存されているときや、メモ리카ードで大きなデータをやりとりしたときなどに起こる場合があります。	—
ボタン確認音が出ない	「ボタン確認音」を「OFF」に設定していませんか。	P.14-15
	マナーモード設定中ではありませんか。	P.1-22

現象	確認すること	参照ページ
本機を閉じているときに、サイドボタンを操作できない	キー操作ロック中ではありませんか。	P.4-5
	「サイドボタン設定」が「閉じた時無効」に設定されていませんか。	P.1-26
ディスプレイに何も表示されない	省電力モードに設定していませんか。	P.14-8
	本機を極端に高温な場所に放置すると、自動的に電源が切れる場合があります。適切な温度(5℃~35℃)の場所に移動して、しばらくすると再びボタン操作ができるようになります。	—
ディスプレイが見にくい	バックライトの明るさのレベル設定を低く設定していませんか。	P.14-8
	「ECOモード」を「ON」に設定していませんか。	P.1-26
	「プライバシーアングル」を「ON」に設定していませんか。	P.14-7
ディスプレイのバックライトが点灯しない	バックライトを通常時「OFF」に設定していませんか。	P.14-8
イルミネーション・ウィンドウに何も表示されない	「イルミネーション・ウィンドウ」を「OFF」に設定していませんか。	P.14-11



故障かな?と思ったら

現象	確認すること	参照ページ
画像や動画、音楽の代わりに文字が表示される	以下の文字が表示されている場合は、利用している機能で選択できない画像や動画、音楽です。 「Not available」「Expiredfile」「No preview data」	-
画像表示しようとする時「[X]」が表示される／レビューで「[X]」が表示される	画像データが壊れている場合は「[X]」が表示されることがあります。	-
カメラで撮影すると画像がちらつく	室内で撮影する場合、蛍光灯などの影響で画面がちらつくことがあります。「ちらつき軽減」の設定を変更することで、ちらつきを軽減できる場合があります。	P.7-14
カメラで撮影した静止画や動画が白っぽくなる	「ちらつき軽減」の設定を「オート」以外に変更して撮影していませんか。「ちらつき軽減」の設定を「オート」に戻してください。	P.7-14
撮影した静止画や動画がぼやけてしまう	撮影する場面に合ったモードを設定してください。	P.7-6、 P.7-8

現象	確認すること	参照ページ
テレビを視聴できない	地上デジタルテレビ放送サービスのエリア外か放送電波の弱い場所にはいませんか。 チャンネル設定をしていますか。	- P.8-3
「USIMカードを挿入してください」と表示される	USIMカードが正しく差し込まれていないか、破損している可能性があるときに表示されます。	P.1-14
「microSD が挿入されていません」と表示される	メモリカードが正しく取り付けられていないか、破損している可能性があるときに表示されます。	P.12-13
「microSD の交換またはチェックディスクをおすすめします」と表示される	メモリカードのチェックディスクを行ってください。	P.12-21
「現在混み合っております 後ほどご利用ください」と表示される	音声回線／パケット通信設備が故障、または音声回線ネットワーク／パケット通信ネットワークが非常に混み合っています。しばらくたってからご利用ください。 なお、110番、119番、118番には電話をかけることができます。	-
「これ以上機能を起動できません」と表示される	ほかの機能を終了してから操作をしてください。	-



故障かな？と思ったら

現象	確認すること	参照ページ
「すでに他の機能が起動中です 起動できません」と表示される	ほかの機能が起動しているときに、 利用できない操作をしようとしたときに表示されます。	-
「すでに他の機能が起動中です 設定できません」と表示される		
「メモリ不足です」と表示される	メモリが不足し、処理の継続ができないときに表示されます。一度電源を入れ直してください。	-
「接続できません」と表示される	電波が弱いため、インターネットが中断されました。	-
	接続したページなどが非常に混み合っています。しばらくたってから接続してください。	-
? マークのメモリカードアイコンが表示される	メモリカードになんらかの不具合がある場合に表示されます。	P.12-21
おサイフケータイ®機能が使えない	電池切れになった後で長時間充電せずに放置していませんか。	P.1-24
	ICカードロック、電話リモートロックが設定されていませんか。	P.11-4



かな方式で入力できる文字

ボタン	漢字ひらがな入力モード	カナ入力モード	英字入力モード	数字入力モード
[1]	あいうえおあいうえお	アイウエオアイウエオ1	./@-:~*1_1	1
[2]	かきくけこ	カキクケコ2	a b c A B C 2	2
[3]	さしすせそ	サシスセソ3	d e f D E F 3	3
[4]	たちつとっ	タチツテトッ4	g h i G H I 4	4
[5]	なにぬねの	ナニヌネノ5	j k l J K L 5	5
[6]	はひふへほ	ハヒフヘホ6	m n o M N O 6	6
[7]	まみむめも	マミムメモ7	p q r s P Q R S 7	7
[8]	やゆよやゆよ	ヤユヨヤユヨ8	t u v T U V 8	8
[9]	らりるれろ	ラリルレロ9	w x y z W X Y Z 9	9
[0]	わをんーわ	ワヲンーワ ^{※2} 0	0	0+ ^{※3}
[*]	・・ ^{※4} ※5※6	・・ ^{※4} ※5※6	^{※4} ※5	*
[#]	、。?!・スペース ^{※7}	、。?!・スペース ^{※8}	、。?!' - & () ¥ スペース	#

※1 全角入力の場合は「~」となります。

※2 「ワ」の小文字は全角入力の際に入力できます。

※3 「+」は長押し（1秒以上）して入力できます。

※4 小文字/大文字を切り替えることもできます。

※5 改行マーク「↓」が入力されます。

※6 文字を確定する前に◎を押すと一時的に「_」が表示され、その状態で押すと単独で「_」「°」が入力できます。

※7 ユーザ辞書の読み入力では入力できません。

※8 USIMカードへの電話帳登録のフリガナ入力の際は「,」「。」「?」「!」「.」は入力できません。



2タッチ方式で入力できる文字

●全角入力モード

ボタン		2桁目														
		1	2	3	4	5	6	7	8	9	0					
1 桁目	1	あ	い	う	え	お	A	B	C	D	E					
		あ	い	う	え	お	a	b	c	d	e					
	2	か	き	く	け	こ	F	G	H	I	J					
							f	g	h	i	j					
	3	さ	し	す	せ	そ	K	L	M	N	O					
							k	l	m	n	o					
	4	た	ち	つ	て	と	P	Q	R	S	T					
				っ			p	q	r	s	t					
	5	な	に	ぬ	ね	の	U	V	W	X	Y					
							u	v	w	x	y					
6	は	ひ	ふ	へ	ほ	Z	?	!	-	/						
						z										
7	ま	み	む	め	も	¥	&				※1					
											☎					
8	や	(ゆ)	よ	*	#				※1				※2	
	や		ゆ		よ						♥					
9	ら	り	る	れ	ろ	1	2	3	4	5						
0	わ	を	ん	※3	※3	6	7	8	9	0						
	わ			,	。											

●半角入力モード

ボタン		2桁目														
		1	2	3	4	5	6	7	8	9	0					
1 桁目	1	ア	イ	ウ	エ	オ	A	B	C	D	E					
		ア	イ	ウ	エ	オ	a	b	c	d	e					
	2	カ	キ	ク	ケ	コ	F	G	H	I	J					
							f	g	h	i	j					
	3	サ	シ	ス	セ	ソ	K	L	M	N	O					
							k	l	m	n	o					
	4	タ	チ	ツ	テ	ト	P	Q	R	S	T					
				ッ			p	q	r	s	t					
	5	ナ	ニ	ヌ	ネ	ノ	U	V	W	X	Y					
							u	v	w	x	y					
6	ハ	ヒ	フ	ヘ	ホ	Z	?	!	-	/						
						z										
7	マ	ミ	ム	メ	モ	¥	&				※1					
											☎					
8	ヤ	(ユ)	ヨ	*	#				※1				※2	
	ヤ		ユ		ヨ						♥					
9	ラ	リ	ル	レ	ロ	1	2	3	4	5						
	@	/	-	_	:	ne.jp	co.jp	ac.jp	@softbank.ne.jp							
0	ワ	ヲ	ン	。	。	6	7	8	9	0						
	-	'		,	.	www.	.com	.html	http://	https://						

・電話帳登録時のフリガナ入力では、全角入力モードでもカタカナ入力になります。

・文字を入力した後に[※]を押して、小文字/大文字を切り替えることもできます。

※1 「テキストメモ」や「定型文」の登録など、「絵文字入力」ができるときだけ使えます。

※2 [8][0]を押すと大文字入力モード(上段)と小文字入力モード(下段)とが切り替わります。

※3 「°」「'」を付けることができないう文字のあとには、単独の「°」「'」が入力されます。また文字を確定する前に☎を押すと一時的に「_」が表示され、その状態で入力すると単独で「°」「'」が入力できます。

■ : スペースが入力されます。



T9入力方式で入力できる文字

ボタン	漢字ひらがな入力モード	カナ入力モード	英字入力モード
1	あ行、1	ア行、1	./@?!(),-_:’-※5 & ¥ 1 半角スペース
2	か行、2	カ行、2	a b c A B C 2
3	さ行、3	サ行、3	d e f D E F 3
4	た行、4	タ行、4	g h i G H I 4
5	な行、5	ナ行、5	j k l J K L 5
6	は行、6	ハ行、6	m n o M N O 6
7	ま行、7	マ行、7	p q r s P Q R S 7
8	や行、8	ヤ行、8	t u v T U V 8
9	ら行、9	ラ行、9	w x y z W X Y Z 9
0	わをん わー、0	ワヲン ッ※4ー、0	0
※	※1※2	※1※2	※2※6
#	※3	※3	

- ・「数字入力モード」の文字割り当ては「かな方式」の文字割り当てを参照してください。
- ・「ユーザ辞書」の読み入力時には、数字候補は表示されません。
- ・英字入力では[≡]を押すたびに「モード解除」→「Shiftモード」→「CapsLockモード」の順に切り替わります。
- ・「CapsLockモード」ではすべて大文字入力となります。「Shiftモード」でははじめの1文字のみ大文字が入力され、以降は小文字入力となります。モード解除の状態ではすべて小文字入力となります。
- ・「Shiftモード」で文字確定後は、モード解除の状態に戻ります。
 - ※1 読み編集中は、「゛」「゜」（濁点、半濁点）が付いた変換候補の切り替えを行います。
 - ※2 改行マーク「↓」が入力されます。
 - ※3 読みおよび文字の確定後は、「,」「.」「?」「!」「.」「スペース」が表示されます。
 - ※4 「ワ」の小文字は全角入力のみ入力できます。
 - ※5 全角入力の場合は「〃」となります。
 - ※6 文字を確定する前に押すと、スペースを入力し文字を確定します。



区点コード一覧

●区点コード一覧の表示は、実際の画面表示と異なる場合があります。

区点 1~3桁目	区点4桁目									区点 1~3桁目	区点4桁目									区点 1~3桁目	区点4桁目									区点 1~3桁目	区点4桁目											
	0	1	2	3	4	5	6	7	8		9	0	1	2	3	4	5	6	7		8	9	0	1	2	3	4	5	6		7	8	9	0	1	2	3	4	5	6	7	8
010	!	(+)	。。	:	.	.	:	?	?	037	f	g	h	i	j	k	l	m	n	o	064	θ	ι	κ	λ	μ	ν	ξ	ο	π	ρ	139	∴	∩	∪							
011	!	(+)	。。	:	.	.	:	?	?	038	p	q	r	s	t	u	v	w	x	y	065	σ	τ	υ	φ	χ	ψ	ω					160	∴	∩	∪						
012	!	(+)	。。	:	.	.	:	?	?	039											070													161	∴	∩	∪					
013	!	(+)	。。	:	.	.	:	?	?	040											071	A	B	B	Γ	M	Ц	Д	Н	Ш	Щ	Ъ	Ы	162	∴	∩	∪					
014	!	(+)	。。	:	.	.	:	?	?	041											072	И	Й	У	Ф	Х	Ц	Д	Н	Ш	Щ	Ъ	Ы	163	∴	∩	∪					
015	!	(+)	。。	:	.	.	:	?	?	042											073	Т	Э	Ю	Я									164	∴	∩	∪					
016	!	(+)	。。	:	.	.	:	?	?	043											074														164	∴	∩	∪				
017	!	(+)	。。	:	.	.	:	?	?	044											075	б	в	г	д	е	ж	з	и	й	у				164	∴	∩	∪				
018	!	(+)	。。	:	.	.	:	?	?	045											076	к	л	м	ц	ш	щ	ъ	ы	ь	у				165	∴	∩	∪				
019	!	(+)	。。	:	.	.	:	?	?	046											077	ф	л	ц	ш	щ	ъ	ы	ь	у				166	∴	∩	∪					
020	!	(+)	。。	:	.	.	:	?	?	047											078	ю	я												167	∴	∩	∪				
021	!	(+)	。。	:	.	.	:	?	?	048																										168	∴	∩	∪			
022	!	(+)	。。	:	.	.	:	?	?																												169	∴	∩	∪		
023	!	(+)	。。	:	.	.	:	?	?	050											080																170	∴	∩	∪		
024	!	(+)	。。	:	.	.	:	?	?	051											081																	170	∴	∩	∪	
026	!	(+)	。。	:	.	.	:	?	?	052											082																		170	∴	∩	∪
027	!	(+)	。。	:	.	.	:	?	?	053											083																		171	∴	∩	∪
028	!	(+)	。。	:	.	.	:	?	?	054																													171	∴	∩	∪
029	!	(+)	。。	:	.	.	:	?	?	055																													172	∴	∩	∪
031	!	(+)	。。	:	.	.	:	?	?	056																													173	∴	∩	∪
032	!	(+)	。。	:	.	.	:	?	?	057																													173	∴	∩	∪
033	!	(+)	。。	:	.	.	:	?	?	060																													173	∴	∩	∪
034	!	(+)	。。	:	.	.	:	?	?	061																													174	∴	∩	∪
035	!	(+)	。。	:	.	.	:	?	?	062																													175	∴	∩	∪
036	!	(+)	。。	:	.	.	:	?	?	063																													176	∴	∩	∪



区点コード一覧

区点 1-3桁目	区点4桁目									区点 1-3桁目	区点4桁目									区点 1-3桁目	区点4桁目										
	0	1	2	3	4	5	6	7	8		9	0	1	2	3	4	5	6	7		8	9	0	1	2	3	4	5	6	7	8
178	お									214	吉客	吃脚	喫唐	桔逆	橋丘	語久	帖仇	杵休	委及	却吸	249	効	向垢	坑口	好孔	宏工	286	尺	若狩	寂狩	弱種
179	凹									215	客究	脚巨	唐拒	逆級	丘糾	久給	仇汲	休牛	及去	吸球	250	均巧	垢庚	坑弘	孔抗	慌梗	287	寸	狩狩	狩狩	樹樹
180	央									216	究巨	拒魚	拒魚	級拳	糾渠	給漢	汲汗	去鋸	球居	251	均巧	垢庚	坑弘	孔抗	慌梗	288	主	狩狩	狩狩	樹樹	
181	押									217	巨魚	魚供	魚供	拳拳	渠渠	漢漢	汗許	鋸鋸	居漁	252	巧江	垢庚	坑弘	孔抗	慌梗	289	趣	狩狩	狩狩	樹樹	
182	乙									218	魚巨	供魚	供魚	拳拳	渠渠	漢漢	汗許	鋸鋸	居漁	253	均巧	垢庚	坑弘	孔抗	慌梗	290	首	狩狩	狩狩	樹樹	
	鷹									219	巨魚	魚供	魚供	拳拳	渠渠	漢漢	汗許	鋸鋸	居漁	254	均巧	垢庚	坑弘	孔抗	慌梗	291	取	狩狩	狩狩	樹樹	
	壯									220	魚巨	供魚	供魚	拳拳	渠渠	漢漢	汗許	鋸鋸	居漁	255	均巧	垢庚	坑弘	孔抗	慌梗	292	酒	狩狩	狩狩	樹樹	
182	鷹									221	魚巨	供魚	供魚	拳拳	渠渠	漢漢	汗許	鋸鋸	居漁	256	均巧	垢庚	坑弘	孔抗	慌梗	293	取	狩狩	狩狩	樹樹	
184	鷹									222	魚巨	供魚	供魚	拳拳	渠渠	漢漢	汗許	鋸鋸	居漁	257	均巧	垢庚	坑弘	孔抗	慌梗	294	取	狩狩	狩狩	樹樹	
185	鷹									223	魚巨	供魚	供魚	拳拳	渠渠	漢漢	汗許	鋸鋸	居漁	258	均巧	垢庚	坑弘	孔抗	慌梗	295	取	狩狩	狩狩	樹樹	
186	鷹									224	魚巨	供魚	供魚	拳拳	渠渠	漢漢	汗許	鋸鋸	居漁	259	均巧	垢庚	坑弘	孔抗	慌梗	296	取	狩狩	狩狩	樹樹	
187	鷹									225	魚巨	供魚	供魚	拳拳	渠渠	漢漢	汗許	鋸鋸	居漁	260	均巧	垢庚	坑弘	孔抗	慌梗	297	取	狩狩	狩狩	樹樹	
188	鷹									226	魚巨	供魚	供魚	拳拳	渠渠	漢漢	汗許	鋸鋸	居漁	261	均巧	垢庚	坑弘	孔抗	慌梗	298	取	狩狩	狩狩	樹樹	
189	鷹									226	魚巨	供魚	供魚	拳拳	渠渠	漢漢	汗許	鋸鋸	居漁	261	均巧	垢庚	坑弘	孔抗	慌梗	299	取	狩狩	狩狩	樹樹	
190	鷹									227	魚巨	供魚	供魚	拳拳	渠渠	漢漢	汗許	鋸鋸	居漁	262	均巧	垢庚	坑弘	孔抗	慌梗	300	取	狩狩	狩狩	樹樹	
191	鷹									228	魚巨	供魚	供魚	拳拳	渠渠	漢漢	汗許	鋸鋸	居漁	263	均巧	垢庚	坑弘	孔抗	慌梗	301	取	狩狩	狩狩	樹樹	
192	鷹									229	魚巨	供魚	供魚	拳拳	渠渠	漢漢	汗許	鋸鋸	居漁	264	均巧	垢庚	坑弘	孔抗	慌梗	302	取	狩狩	狩狩	樹樹	
193	鷹									230	魚巨	供魚	供魚	拳拳	渠渠	漢漢	汗許	鋸鋸	居漁	265	均巧	垢庚	坑弘	孔抗	慌梗	303	取	狩狩	狩狩	樹樹	
194	鷹									231	魚巨	供魚	供魚	拳拳	渠渠	漢漢	汗許	鋸鋸	居漁	266	均巧	垢庚	坑弘	孔抗	慌梗	304	取	狩狩	狩狩	樹樹	
195	鷹									232	魚巨	供魚	供魚	拳拳	渠渠	漢漢	汗許	鋸鋸	居漁	267	均巧	垢庚	坑弘	孔抗	慌梗	305	取	狩狩	狩狩	樹樹	
196	鷹									232	魚巨	供魚	供魚	拳拳	渠渠	漢漢	汗許	鋸鋸	居漁	268	均巧	垢庚	坑弘	孔抗	慌梗	306	取	狩狩	狩狩	樹樹	
197	鷹									233	魚巨	供魚	供魚	拳拳	渠渠	漢漢	汗許	鋸鋸	居漁	269	均巧	垢庚	坑弘	孔抗	慌梗	307	取	狩狩	狩狩	樹樹	
198	鷹									234	魚巨	供魚	供魚	拳拳	渠渠	漢漢	汗許	鋸鋸	居漁	270	均巧	垢庚	坑弘	孔抗	慌梗	308	取	狩狩	狩狩	樹樹	
199	鷹									235	魚巨	供魚	供魚	拳拳	渠渠	漢漢	汗許	鋸鋸	居漁	271	均巧	垢庚	坑弘	孔抗	慌梗	309	取	狩狩	狩狩	樹樹	
200	鷹									236	魚巨	供魚	供魚	拳拳	渠渠	漢漢	汗許	鋸鋸	居漁	272	均巧	垢庚	坑弘	孔抗	慌梗	310	取	狩狩	狩狩	樹樹	
201	鷹									237	魚巨	供魚	供魚	拳拳	渠渠	漢漢	汗許	鋸鋸	居漁	273	均巧	垢庚	坑弘	孔抗	慌梗	311	取	狩狩	狩狩	樹樹	
202	鷹									238	魚巨	供魚	供魚	拳拳	渠渠	漢漢	汗許	鋸鋸	居漁	274	均巧	垢庚	坑弘	孔抗	慌梗	312	取	狩狩	狩狩	樹樹	
203	鷹									239	魚巨	供魚	供魚	拳拳	渠渠	漢漢	汗許	鋸鋸	居漁	275	均巧	垢庚	坑弘	孔抗	慌梗	313	取	狩狩	狩狩	樹樹	
204	鷹									240	魚巨	供魚	供魚	拳拳	渠渠	漢漢	汗許	鋸鋸	居漁	276	均巧	垢庚	坑弘	孔抗	慌梗	314	取	狩狩	狩狩	樹樹	
205	鷹									241	魚巨	供魚	供魚	拳拳	渠渠	漢漢	汗許	鋸鋸	居漁	277	均巧	垢庚	坑弘	孔抗	慌梗	315	取	狩狩	狩狩	樹樹	
206	鷹									242	魚巨	供魚	供魚	拳拳	渠渠	漢漢	汗許	鋸鋸	居漁	278	均巧	垢庚	坑弘	孔抗	慌梗	316	取	狩狩	狩狩	樹樹	
207	鷹									243	魚巨	供魚	供魚	拳拳	渠渠	漢漢	汗許	鋸鋸	居漁	279	均巧	垢庚	坑弘	孔抗	慌梗	317	取	狩狩	狩狩	樹樹	
208	鷹									243	魚巨	供魚	供魚	拳拳	渠渠	漢漢	汗許	鋸鋸	居漁	280	均巧	垢庚	坑弘	孔抗	慌梗	318	取	狩狩	狩狩	樹樹	
209	鷹									244	魚巨	供魚	供魚	拳拳	渠渠	漢漢	汗許	鋸鋸	居漁	281	均巧	垢庚	坑弘	孔抗	慌梗	319	取	狩狩	狩狩	樹樹	
210	鷹									245	魚巨	供魚	供魚	拳拳	渠渠	漢漢	汗許	鋸鋸	居漁	282	均巧	垢庚	坑弘	孔抗	慌梗	320	取	狩狩	狩狩	樹樹	
211	鷹									246	魚巨	供魚	供魚	拳拳	渠渠	漢漢	汗許	鋸鋸	居漁	283	均巧	垢庚	坑弘	孔抗	慌梗	321	取	狩狩	狩狩	樹樹	
212	鷹									247	魚巨	供魚	供魚	拳拳	渠渠	漢漢	汗許	鋸鋸	居漁	284	均巧	垢庚	坑弘	孔抗	慌梗	322	取	狩狩	狩狩	樹樹	
213	鷹									248	魚巨	供魚	供魚	拳拳	渠渠	漢漢	汗許	鋸鋸	居漁	285	均巧	垢庚	坑弘	孔抗	慌梗	322	取	狩狩	狩狩	樹樹	



区点コード一覧

区点 1-3桁目	区点4桁目									区点 1-3桁目	区点4桁目									区点 1-3桁目	区点4桁目																		
	0	1	2	3	4	5	6	7	8		9	0	1	2	3	4	5	6	7		8	9	0	1	2	3	4	5	6	7	8	9	0	1	2	3	4	5	6
323	西脛	誠	請	醒	齊	稅	359	丁	兆	馮	龍	張	徵	懲	挑	390	如	菲	妊	忍	認	422	平	弊	柄	蔽	丙	併	屏										
324	脛籍	雙	近	斤	石	積	360	帖	帳	帳	張	服	賜	賜	粟	423	如	菲	妊	忍	認	幣	壁	弊	柄	蔽	丙	併	屏										
325	籍籍	績	威	斤	切	拙	361	朝	帳	帳	張	服	賜	賜	粟	390	如	菲	妊	忍	認	幣	壁	弊	柄	蔽	丙	併	屏										
326	籍籍	績	威	斤	切	拙	362	調	帳	帳	張	服	賜	賜	粟	391	如	菲	妊	忍	認	幣	壁	弊	柄	蔽	丙	併	屏										
327	籍籍	績	威	斤	切	拙	363	調	帳	帳	張	服	賜	賜	粟	392	如	菲	妊	忍	認	幣	壁	弊	柄	蔽	丙	併	屏										
328	籍籍	績	威	斤	切	拙		調	帳	帳	張	服	賜	賜	粟	393	如	菲	妊	忍	認	幣	壁	弊	柄	蔽	丙	併	屏										
329	籍籍	績	威	斤	切	拙		調	帳	帳	張	服	賜	賜	粟		如	菲	妊	忍	認	幣	壁	弊	柄	蔽	丙	併	屏										
330	籍籍	績	威	斤	切	拙		調	帳	帳	張	服	賜	賜	粟		如	菲	妊	忍	認	幣	壁	弊	柄	蔽	丙	併	屏										
331	籍籍	績	威	斤	切	拙		調	帳	帳	張	服	賜	賜	粟		如	菲	妊	忍	認	幣	壁	弊	柄	蔽	丙	併	屏										
332	籍籍	績	威	斤	切	拙		調	帳	帳	張	服	賜	賜	粟		如	菲	妊	忍	認	幣	壁	弊	柄	蔽	丙	併	屏										
332							366									397						426																	
333	曾	楚	疏	贈	曾	措	367	刺	帝	亭	低	停	偵		398						427																		
334	組	蘇	阻	贈	曾	措	368	剝	帝	亭	低	停	偵		399						428																		
335	倉	蘇	阻	贈	曾	措	369	剝	帝	亭	低	停	偵		400						429																		
336	倉	蘇	阻	贈	曾	措	370	剝	帝	亭	低	停	偵		401						430																		
337	倉	蘇	阻	贈	曾	措	371	剝	帝	亭	低	停	偵		402						431																		
338	倉	蘇	阻	贈	曾	措	372	剝	帝	亭	低	停	偵		403						432																		
339	倉	蘇	阻	贈	曾	措	373	剝	帝	亭	低	停	偵		404						433																		
340															405						434																		
341	擬	楚	疏	贈	曾	措	374	堵	帝	亭	低	停	偵		406						435																		
342	卒	蘇	阻	贈	曾	措	375	塗	帝	亭	低	停	偵		407						436																		
343	他	多	沈	詭	擬	打	376	塗	帝	亭	低	停	偵		408						437																		
344	他	多	沈	詭	擬	打	377	塗	帝	亭	低	停	偵		409						438																		
345	他	多	沈	詭	擬	打	378	塗	帝	亭	低	停	偵		410						439																		
346	他	多	沈	詭	擬	打	379	塗	帝	亭	低	停	偵		411						440																		
347	他	多	沈	詭	擬	打	380	塗	帝	亭	低	停	偵		412						441																		
348	他	多	沈	詭	擬	打	381	塗	帝	亭	低	停	偵		413						442																		
349	他	多	沈	詭	擬	打	382	塗	帝	亭	低	停	偵		414						443																		
350	他	多	沈	詭	擬	打	383	塗	帝	亭	低	停	偵		415						444																		
351	他	多	沈	詭	擬	打	384	塗	帝	亭	低	停	偵		416						445																		
352	他	多	沈	詭	擬	打	385	塗	帝	亭	低	停	偵		417						446																		
353	他	多	沈	詭	擬	打	386	塗	帝	亭	低	停	偵		418						447																		
354	他	多	沈	詭	擬	打									419						448																		
354							386								417						444																		
355							387								418						445																		
356							388								419						446																		
357							388								421						447																		
358							389								422						447																		



区点コード一覧

区点 1-3番目	区点4桁目									区点 1-3番目	区点4桁目									区点 1-3番目	区点4桁目									区点 1-3番目	区点4桁目																																																																																																																																																																																																																																																																																																																																																																																																				
	0	1	2	3	4	5	6	7	8		9	0	1	2	3	4	5	6	7		8	9	0	1	2	3	4	5	6		7	8	9	0	1	2	3	4	5	6	7	8	9																																																																																																																																																																																																																																																																																																																																																																																								
448	厄	役	約	菜	罌	躍	蜻	菊	数	476										477										478										479										480										481										482										483										484										485										486										487										488										489										490										491										492										493										494										495										496										497										498										499										500										501										502										503										504										505										506										507										508										509										510										511										512										513										514										515										516									



お天気アイコン一覧

通常時に表示されるアイコン	
	晴れ(昼)
	晴れ(夜)
	くもり
	雨
	雪
	雷雨
	降水確率0%
	降水確率10%
	降水確率20%
	降水確率30%
	降水確率40%
	降水確率50%
	降水確率60%
	降水確率70%
	降水確率80%
	降水確率90%
	降水確率100%
	のち
	ときどき

花粉アイコン	
	少ない
	やや多い
	多い
	非常に多い

桜アイコン	
	開花
	満開間近
	満開
	散り始め

紅葉アイコン	
	まだ
	色づく
	見頃
	落葉

紫外線アイコン	
	弱い
	やや強い
	強い
	非常に強い

台風アイコン	
	台風発生
	台風接近
	危険状態

防災アイコン	
	大雨
	強風

トピックアイコン	
	お知らせアイコン



メニュー一覧

- ・メニュー番号によるボタン操作は、メインメニューのデザインを「Basic」に設定しているときに行えます。
- ・「お買い上げ時の設定」で、本体色によって設定が異なる項目については、「スタイルモードの初期値を確認する」(P.14-4)で設定内容をご確認いただけます。

●メール

中項目	小項目	メニュー番号	お買い上げ時の設定	参照ページ
受信BOX	-	-	-	P.5-7
送信BOX	-	-	-	P.5-11
保存BOX	-	-	-	P.5-25
ともまとめーるBOX	-	-	-	P.5-13
新規メール作成	-	-	-	P.5-3
SMS作成	-	-	-	P.5-5
サーバーメール操作	メールリスト	-	-	P.5-8
	サーバーメール容量	-	-	P.5-22
新着メール受信	-	-	-	P.5-21
デコレメールテンプレート	-	-	-	P.5-20
メール設定	メールアドレス設定	-	-	P.14-24
	スクロール設定	-	1行スクロール	P.14-25
	文字サイズ設定	-	中	
	メール一覧表示設定	-	1行+本文表示(名前表示)	
	サウンドファイル自動再生設定	-	自動再生しない	
	冒頭文/署名設定	-	冒頭文編集、署名編集→未登録/引用符編集→ (改行) ----- (改行) /自動貼付設定→すべて選択	P.14-23、 P.14-25
	BOXロック	-	受信BOX~サーバーメール操作→すべて解除	P.5-14
	受信時動作設定	-	操作優先	P.14-24



中項目	小項目	メニュー番号	お買い上げ時の設定	参照ページ
メール設定	メール読み上げ設定	-	読み上げ音声設定→女性ボイス1/受信時読み上げ設定→有効	P.14-24
	感情/キーワードお知らせ		感情お知らせ→ON/キーワードお知らせ→OFF	
	S!メール設定		S!メール自動受信設定→自動受信/S!メール配信確認設定→要求しない	P.14-23、 P.14-24
	SMS設定		SMS配信確認設定→要求しない/SMS有効期間設定→3日/SMS本文入力設定→日本語入力(70文字)	
	メール設定確認		-	P.14-25
	メール設定リセット		-	

●Yahoo!ケータイ

中項目	小項目	メニュー番号	お買い上げ時の設定	参照ページ
Yahoo!ケータイ	-	-	-	P.6-3
Bookmark	-	-	-	P.6-10
画面メモ	-	-	-	
閲覧履歴	-	-	-	P.6-3
URL入力	-	-	-	
PCサイトブラウザ	-	-	「●Yahoo!ケータイのPCサイトブラウザ」(P.15-33)を参照	P.6-5
Yahoo!ケータイ設定	文字サイズ設定	-	中	P.14-28
	スクロール設定		1行スクロール	P.14-27
	画像・音設定		画像表示→表示する/音再生→再生する	
	Flash効果音設定		効果音ON	P.14-28
	メモリ操作		-	P.14-27
	セキュリティ設定		製造番号通知→通知する/Referer送出→ON/Cookie設定→有効/スクリプト設定→ネットワークアクセス時に確認	



中項目	小項目	メニュー番号	お買い上げ時の設定	参照ページ
Yahoo!ケータイ設定	Yahoo!ケータイ設定確認	-	-	P.14-27
	Yahoo!ケータイ初期化		-	
	Yahoo!ケータイ設定リセット		-	

●S!アプリ

中項目	小項目	メニュー番号	お買い上げ時の設定	参照ページ
S!アプリ一覧	-	-	-	P.9-8、 P.9-9
設定	再生動作設定	-	S!アプリ音量→レベル4 / S!アプリバイブレータ→ON	P.14-35
	バックライト設定		S!アプリ点灯設定→通常設定連動 / S!アプリ点滅設定→ON	
	S!アプリ設定リセット		-	P.14-36
インフォメーション	-	-	-	P.9-8

●TV

中項目	小項目	メニュー番号	お買い上げ時の設定	参照ページ
TV視聴	-	-	-	P.8-6
番組表	-	-	-	P.8-8
視聴予約リスト	-	-	-	P.8-12
録画予約リスト	-	-	-	
予約録画結果	-	-	-	P.8-18
テレビリンク	-	-	-	P.8-15
チャンネルリスト選択	-	-	-	P.8-14
チャンネル設定	-	-	-	P.8-3
ユーザ設定	字幕表示設定	-	ON (横全画面 : 下)	P.14-30



中項目	小項目	メニュー番号	お買い上げ時の設定	参照ページ
ユーザ設定	電池少量時録画設定	-	録画を継続する	P.14-31
	TV効果		音響効果→オート/映像効果→ダイナミック	P.14-30
	クローズ音声継続設定		ON	
	TV省電力モード		OFF (設定されていない)	
	照明設定		常時点灯	
	データ放送設定		画像表示設定→表示する/効果音設定→ON	P.14-31
	アイコン常時表示設定		ON	P.14-30
	タイムシフト再生設定		オートON	
	TV設定確認		-	P.14-32
	チャンネル設定初期化		-	
	放送用保存領域消去		-	
	TV設定リセット		-	

●カメラ

中項目	小項目	メニュー番号	お買い上げ時の設定	参照ページ
フォトモード	-	-	-	P.7-6
ムービーモード	-	-	-	P.7-8
ボイスモード	-	-	-	P.7-13
クイックアルバム	-	-	-	P.12-6
ムービー	-	-	-	P.7-8



●エンタテイメント

中項目	小項目	メニュー番号	お買い上げ時の設定	参照ページ
モバイルウィジェット	ウィジェット一覧	-	-	P.10-3、 P.10-4
	設定	-	「●エンタテイメントのモバイルウィジェットの設定」(P.15-34)を参照	-
	モバイルウィジェットとは?		-	P.10-2
S!速報ニュース	S!速報ニュース一覧	-	-	P.10-6
	設定		「●エンタテイメントのS!速報ニュースの設定」(P.15-34)を参照	-
S!情報チャンネル/ お天気アイコン	最新情報	-	-	P.10-7
	バックナンバー		-	
	サービス登録・解除		-	
	再配信要求		-	P.10-10
	設定		S!情報チャンネル通知設定→ON/文字サイズ設定→中	P.14-39
	お天気アイコン		「●エンタテイメントのS!情報チャンネル/お天気アイコンのお天気アイコン」(P.15-35)を参照	-
ブックサーフィン	-	-	-	P.10-9

●ツール

中項目	小項目	メニュー番号	お買い上げ時の設定	参照ページ
アラーム	-	44	-	P.11-19
スケジュール	-	45	-	P.11-10
電卓	-	85	-	P.11-18
辞典	直接入力	-	-	P.2-31
	テキストリーダー		-	-



メニュー一覧

中項目	小項目	メニュー番号	お買い上げ時の設定	参照ページ
辞典	検索履歴	-	-	P.2-31
テキストメモ	-	42	-	P.11-16
To Doリスト	-	95	-	P.11-14
ウォーキングカウンター	-	-	-	P.11-21
ライフヒストリービューア	-	-	-	P.11-8
S! GPSナビ	ナビアプリ	-	-	P.11-6
	現在地地図		-	
	現在地確認		-	P.11-6、 P.11-28
	位置履歴		-	P.11-28
	設定		「●ツールのS! GPSナビの設定」(P.15-35)を参照	-
おサイフケータイ	生活アプリ	-	-	P.11-3
	ICカードロック設定		ICカードロック→OFF/電源OFF時ICロック設定→直前の状態を保持	P.11-4
	電話リモートロック設定		OFF	
	ICカードイルミネーション設定		ON	P.14-43
	外部起動設定		ブラウザ→ON	
S! 電話帳バックアップ	同期開始	-	-	P.2-27
	自動同期設定		ON/ OFF 設定→OFF	P.14-17
	同期ログ		-	P.2-28
オーナー情報	-	0	-	P.1-25
バーコードリーダー	-	-	-	P.11-23
テキストリーダー	-	-	-	P.11-25



中項目	小項目	メニュー番号	お買い上げ時の設定	参照ページ
赤外線受信	—	79	—	P.13-3、 P.13-4
Bluetooth	登録機器リスト	—	—	P.13-6
	新規機器登録		—	
	Bluetoothオン/Bluetoothオフ		Bluetoothオフ	P.13-8
	接続待機		—	
	Bluetooth設定		サーチ時間→5秒/着信音送出設定→送る/外部機器からの発信→有効	
音声メモの再生/消去	—	—	—	P.3-5、 P.3-19
動画メモの再生/消去	—	—	—	P.3-6
音声メモ	—	43	—	P.11-17
おしゃべり機能	—	91	—	P.14-16
電話帳画像転送	—	—	する	P.14-17
microSD管理	—	—	—	P.12-14
USIMカード操作	—	—	—	P.2-25、 P.5-23

●データフォルダ

中項目	小項目	メニュー番号	お買い上げ時の設定	参照ページ
マイピクチャ	—	46	—	P.12-2
メロディ	—	16	—	
S!アプリ	—	—	—	
ウィジェット	—	—	—	



中項目	小項目	メニュー番号	お買い上げ時の設定	参照ページ
着うた・ミュージック	—	—	—	P.12-2
ムービー	—	—	—	
ブック	—	—	—	
ポタシルミネーション	—	—	—	
TV	—	—	—	
PDF	—	—	—	
その他ドキュメント	—	—	—	

● Music

中項目	小項目	メニュー番号	お買い上げ時の設定	参照ページ
—	—	—	—	P.9-5

● ユーザーデータ

中項目	小項目	メニュー番号	お買い上げ時の設定	参照ページ
着信履歴	—	24	—	P.3-11
発信履歴	—	—	—	P.3-11
ブログ・メールメンバー	—	97	—	P.5-4
ともでん	—	—	—	P.3-13
定型文	—	38	—	P.2-16
ユーザ辞書	—	82	—	P.2-17
ダウンロード辞書	—	—	—	

● 電話帳

中項目	小項目	メニュー番号	お買い上げ時の設定	参照ページ
—	—	—	—	P.2-20



●設定

中項目	小項目	メニュー番号	お買い上げ時の設定	参照ページ
スタイルモード設定	—	—	—	P.14-4
着信	着信音量	50	電話、TVコール、メール→レベル4	P.14-12
	着信音選択	13	電話→着信音が着信音1、着信画面がFlying Type／TVコール→着信音が着信音3、着信画面がFlying Type／メール→着信音がYou've got mail、メール着信画面がFlying Type	P.14-12、 P.14-13
	バイブレータ	54	電話、TVコール、メール→OFF	P.14-12
	着信イルミネーション	89	着信イルミネーション選択→本体色によって異なります。／パターン設定→パターン1／不在お知らせ→ON	P.14-12、 P.14-13
	マナーモード設定	20	マナーモード選択→マナーモード／マナー起動時間設定、マナー解除時間→設定なし	P.14-14
	電話帳画像着信設定	—	ON	P.14-13
	着信アンサー設定	58	エニーキーアンサー	
	メール鳴動	68	メール→ON（鳴動時間：5秒）	P.14-12
	呼出時間表示設定	90	無音時間設定→OFF／時間内不在着信表示→表示する	P.4-7
	不在／新着確認設定	65	ボイス（名前通知：OFF）	P.3-12、 P.14-15
	簡易留守録	55	OFF	P.3-4
発着信番号表示設定	—	本体色によって異なります。	P.14-15	
通話	ハイパークリアボイス	—	ふつう	P.14-19
	自動音声メモ	—	OFF	
	ノイズキャンセラ	76	ON	
	通話品質アラーム	75	アラームなし	
	再接続機能	77	アラームなし	



中項目	小項目	メニュー番号	お買い上げ時の設定	参照ページ
通話	通話中イルミネーション	—	OFF	P.14-19
	保留音設定	—	応答保留音→応答保留音1	
	クローズ動作設定	18	終話	
発信	ポーズダイヤル	84	—	P.14-18
	サブアドレス設定	—	OFF	
	プレフィックス設定	—	国際発信（プレフィックス：0046010）／184（プレフィックス：184）／186（プレフィックス：186）	
	イヤホンスイッチ発信設定	—	OFF	P.14-16
	国際ダイヤルアシスト設定	—	自動変換機能設定→ON／国／地域番号設定→日本（国番号：81）／国際プレフィックス設定→国際発信（国際アクセス番号：0046010）	P.14-18
TVコール	画質設定	—	標準	P.3-19
	画像選択	—	応答保留選択～音声メモ選択→内蔵	P.14-21
	音声自動再発信	—	OFF	
	TVコール画面設定	—	親画面表示→親画面相手画像表示／内側カメラ鏡像→ON	
	ハンズフリー切替	—	ON	
ディスプレイ	画面表示設定	56	本体色によって異なります。	P.14-5、 P.14-6
	照明設定	70	通常時→ON（点灯時間：15秒間）＋省電（待ち時間：1分）／充電時→通常時と同じ／明るさ→自動調整ON（レベル4）	P.14-8
	画面デザイン	86	本体色によって異なります。	P.14-6
	イルミネーション・ウィンドウ	93	ON（「●設定のディスプレイのイルミネーション・ウィンドウ」(P.15-35)を参照）	P.14-11
	フォント設定	66	書体→ゴシック体／太さ→太字／文字サイズ→中	P.14-6



中項目	小項目	メニュー番号	お買い上げ時の設定	参照ページ
ディスプレイ	デスクトップ	63	テーマ1 (S-1バトル、コンテンツ得バック、選べるかんたん動画、S!速報ニュース一覧、TV、フォトモード、クイック検索)	P.14-8、 P.14-9
	新着お知らせ3D表示	-	ON	P.14-9
	Language	15	日本語	P.14-6
	オリジナルメニュー	52	オーナー情報/赤外線受信/Bluetooth/電卓/アラーム/バーコードリーダー/辞典/マイピクチャ/ブック	P.14-10
	メニュー画面設定	57	メニュー表示→一覧表示/テーマ→本体色によって異なります。/フォーカス記憶→OFF	P.14-9、 P.14-10
	ピクチャ表示設定	-	ピクチャー一覧	P.14-7
	画面縦横自動切替		ON	P.1-10、 P.14-7
	表示アイコン説明	36	-	P.1-8
	表示アイコン設定	-	ON	P.14-11
	プライバシーアングル		OFF	P.14-7
	表示画質モード設定		ビビッド	
	クイックインフォ設定		送信元のみ表示	
	画面エフェクト		ターン	
時間/料金	通話時間/料金	61	-	P.3-12
	通話料金上限設定	-	通知設定→通知しない	P.14-20
	積算リセット	60	-	P.3-20
	積算料金自動リセット	-	OFF	P.14-20
時計	メイン時計設定	31	自動時刻時差補正→自動/サマータイム→OFF	P.14-2
	サブ時計設定	-	表示方法→OFF/サマータイム→OFF/エリア名表示→表示する	



中項目	小項目	メニュー番号	お買い上げ時の設定	参照ページ
時計	待受時計表示	39	表示方法→英語／表示サイズ→小さく表示／文字色→本体色によって異なります。	P.14-2
	アラーム通知設定	-	通知優先	P.14-3
	アラーム通知中読み上げ		ON	
	時刻アラーム音設定		アラーム音	
	自動電源 ON		OFF	
	自動電源 OFF		OFF	
セキュリティ設定	機能別ロック	-	OFF	P.4-3
	ICカードロック設定		ICカードロック→OFF／電源OFF時ICロック設定→直前の状態を保持	P.11-4
	電話リモートロック設定		OFF	
	キー操作ロック	40	クローズ時→OFF／タイマー→OFF	P.4-5
	電波OFFモード*		OFF（設定されていない）	P.4-8
	シークレットモード		OFF（設定されていない）	P.4-9
	シークレット専用モード		41	OFF（設定されていない）
	登録外着信拒否	-	許可	P.4-7
	非通知着信設定	10	通知不可能～非通知設定→許可（着信音：通常着信音と同じ、着信画面：通常着信画面と同じ）	
	端末暗証番号変更	29	9999（数字の9を4つ）	P.1-23
	ICカード認証設定	-	無効	P.4-6
PIN設定	PIN1コード入力設定→OFF		P.4-2	
イルミネーション	クローズイルミネーション	-	ON（イルミネーション選択→本体色によって異なります。／パターン設定→パターン2）	P.14-41



中項目	小項目	メニュー番号	お買い上げ時の設定	参照ページ
イルミネーション	ボタンイルミネーション	—	ON (「●設定のイルミネーションのボタンイルミネーション」(P.15-36) を参照)	—
	ボタンバックライト		本体色によって異なります。	P.14-42
外部接続	USBモード設定	—	通信モード	P.13-10
	イヤホン切替設定	51	イヤホン+スピーカー	P.14-16
	イヤホンマイク設定	—	イヤホンマイク	
	オート着信設定	94	音声着信、TVコール→オート着信なし	
アプリケーション通信設定	SMSセンター設定	—	819066519300	P.14-26
	証明書設定		すべての証明書→有効	P.6-13
	ネットワーク自動調整		—	P.1-20
国際ローミング設定	ネットワークサーチ設定	—	オート	P.14-22
	優先ネットワーク設定		—	
	3G/GSM選択		自動	
	オペレータ名表示設定		表示なし	
通話サービス	発信者番号通知	17	発信者番号通知設定→通知する	P.3-23
	留守番・転送電話	—	—	P.3-15、 P.3-16、 P.3-21
	割込通話		—	P.3-21
	発着信規制		—	P.3-22
その他設定	ボタン確認音	30	OFF	P.14-15
	充電確認音	—	ON	



中項目	小項目	メニュー番号	お買い上げ時の設定	参照ページ
その他設定	オープncローズ音	—	オープン音→オープン音-1（鳴動時間：2.0秒）／クローズ音→クローズ音-1（鳴動時間：2.0秒）	P.14-16
	電池残量	71	—	P.1-24
	在圏状態表示	—	—	P.1-25
	サイドボタン設定	—	閉じた時有効	P.1-26
	文字入力設定	35	入力方式→かな方式／ワード予測→ON／T9変換モード→T9候補を漢字で表示／入力サイズ切替→中／自動カーソル移動→普通	P.14-40
	ショートカットキー設定	—	カメラ	P.14-40
	設定リセット	23	—	P.14-45
	端末初期化	—	—	
	ソフトウェア更新	—	—	P.15-4

●Yahoo!ケータイのPCサイトブラウザ

中項目	小項目	メニュー番号	お買い上げ時の設定	参照ページ
ホーム	—	—	—	P.6-5
Bookmark	—	—	—	P.6-10
閲覧履歴	—	—	—	P.6-6
URL入力	—	—	—	
Yahoo!ケータイ	—	—	—	P.6-3
PCサイトブラウザ設定	警告画面表示設定	—	ON	P.14-28
	スクロール設定	—	1行スクロール	P.14-27
	表示モード設定	—	PCスクリーン→100%／スモールスクリーン→中	P.14-28
	画像・音設定	—	画像表示→表示する／音再生→再生する	P.14-27
	メモリ操作	—	—	—



中項目	小項目	メニュー番号	お買い上げ時の設定	参照ページ
PCサイトブラウザ設定	セキュリティ設定	—	製造番号通知→通知する／Referer送出→ON／Cookie設定→有効／スクリプト設定→ON	P.14-27
	PCサイトブラウザ設定確認		—	
	PCサイトブラウザ初期化		—	
	PCサイトブラウザ設定リセット		—	

●エンタテイメントのモバイルウィジェットの設定

中項目	小項目	メニュー番号	お買い上げ時の設定	参照ページ
自動更新設定	—	—	ON	P.14-37
海外自動通信設定	—	—	OFF	
コンテンツをはがす	—	—	—	
Cookie設定	—	—	ON	
Cookie削除	—	—	—	
待受表示設定	—	—	表示する	

●エンタテイメントのS!速報ニュースの設定

中項目	小項目	メニュー番号	お買い上げ時の設定	参照ページ
自動更新設定	速報	—	自動更新しない	P.14-38
	待受		自動更新しない	
	特別		自動更新しない	
待受設定	待受表示設定	—	表示する	
	表示速度設定		標準	
	未読・既読設定		未読・既読全て	
画像表示設定	—	—	表示する	



中項目	小項目	メニュー番号	お買い上げ時の設定	参照ページ
S!速報ニュース一覧消去	-	-	-	P.14-38

●エンタテインメントのS!情報チャンネル／お天気アイコンのお天気アイコン

中項目	小項目	メニュー番号	お買い上げ時の設定	参照ページ
天気予報	-	-	-	P.10-8
手動更新	-	-	-	P.10-11
お天気アイコン設定	お天気アイコン更新設定	-	ON	P.14-39
	待受表示設定		ON	
	お天気アイコン通知設定		ON	

●ツールのS! GPSナビの設定

中項目	小項目	メニュー番号	お買い上げ時の設定	参照ページ
地図設定	ナビアプリ選択	-	NAVITIME	P.14-43
	地図起動時動作設定		測位して起動	
地図URL設定	-	-	1 → http://map.navitime.jp/ 2~5 → 未登録	P.14-43、 P.14-44
位置情報送信設定	-	-	毎回確認	P.14-44

●設定のディスプレイのイルミネーション・ウィンドウ

中項目	小項目	メニュー番号	お買い上げ時の設定	参照ページ
時計固定表示	-	-	OFF	P.14-11
時計種類	-	-	時計 1	
着信表示	-	-	ON	
メール表示	-	-	ON	
通信中表示	-	-	ON	



中項目	小項目	メニュー番号	お買い上げ時の設定	参照ページ
時報表示	通知時間	-	60分	P.14-11
	イルミネーション選択		色7	
	パターン選択		パターン6	
表示時間	-	-	15秒間	

●設定のイルミネーションのボタンイルミネーション

中項目	小項目	メニュー番号	お買い上げ時の設定	参照ページ
電源ON	-	-	ON	P.14-41
電源OFF	-	-	ON	
着信	-	-	Antique Gold	
発信	-	-	Rainbow	
通話開始	-	-	Fun Time	
メール受信	-	-	Antique Gold	
メール送信	-	-	Rainbow	
感情お知らせ	-	-	常時	
アラーム	-	-	Wavy Aqua	P.14-42
スヌーズ	-	-	ON	
赤外線/IC通信中	-	-	ON	
不在お知らせ	-	-	Cosmetic Red	
オープン	-	-	本体色によって異なります。	
イベント	-	-	ON	



主な仕様

品名	930N	
サイズ (折り畳み時)	109×50×13.9 mm (最厚部 16.4 mm)	
質量	約111g	
連続待受時間	[3G] 約580時間 [GSM] 約280時間	
連続通話時間	[3G] 音声電話：約220分 TV コール：約100分 [GSM] 音声電話：約190分	
充電時間	最大120分	
ディスプレイ／ イルミネーション・ ウィンドウ	方式	ディスプレイ： LTPS_TFT262,144 色 イルミネーション・ウィンドウ： 有機EL1 色
	サイズ	ディスプレイ： 約3.2 inch イルミネーション・ウィンドウ： 約0.77 inch

ディスプレイ／ イルミネーション・ ウィンドウ	画素数	ディスプレイ： 409,920画素 (480×854ドット) イルミネーション・ウィンドウ： 3,744画素 (96×39ドット)
	カメラ	撮像素子 内側カメラ：CMOS 外側カメラ：CMOS
カメラ	カメラサイズ	内側カメラ：1/10.0 inch 外側カメラ：1/3.2 inch
	有効画素数	内側カメラ：約33万画素 外側カメラ：約810万画素
	記録画素数	内側カメラ：約31万画素 外側カメラ：約800万画素
	ズーム (デジタル)	内側カメラ：最大約1.9倍 外側カメラ：最大約9.0倍
	静止画記録枚数	約1000枚 ^{*1}
	静止画連続撮影	5～20枚 ^{*2}
	静止画ファイル形式	JPEG
	動画録画時間	本体保存時： 最大約218秒 ^{*3} メモリーカード保存時： 最大約120分 ^{*3}
	動画ファイル形式	MP4
	テレビ	連続視聴時間 最大録画時間



着うた®・着うたフル®	保存容量	約195Mバイト※5
-------------	------	------------

- ※1 画像サイズ選択= QCIF(176 × 144)、記録品質設定= ノーマル(ファイルサイズ= 10Kバイト)の場合です。
- ※2 画像サイズによって異なります。
- ※3 以下の条件での1件あたりの録画時間です。

	本体	メモ리카ード
画像サイズ選択	QCIF (176 × 144)	
記録品質設定	標準	
ファイルサイズ設定	2MB以下	長時間
記録種別設定	映像+音声	

- ※4 2Gバイトのメモ리카ードの場合の目安です。
- ※5 画像、ムービー、画面メモ、ブック、TV (イメージ)、PDF、デコレメールテンプレートと共有

使用材料

使用箇所	材質、表面処理	
マルチセレクター中央ボタン	PC樹脂、アルミ蒸着処理+UVコーティング	
外側カメラリング	ABS樹脂、すず蒸着処理+UVコーティング	
電池パック 収納部	ネジ	鉄、亜鉛メッキ (クロメート処理)
	USIMカード押さえカバー	ステンレス合金
	電池端子	銅合金、金メッキ
充電端子	銅合金、金メッキ	
電池パック (端子)	エポキシ樹脂 (ガラスエポキシ)、金メッキ	



保存件数

種別	保存・登録可能件数	保護可能件数	
電話帳	最大1000※ ¹	—	
スケジュール	2500	—	
To Doリスト	100	—	
メール	受信メール	最大1000※ ² ※ ³ ※ ⁴	最大1000※ ²
	送信メール	最大400※ ² ※ ³ ※ ⁴	最大200※ ²
	保存メール	最大20※ ²	—
ブックマーク	Yahoo! ケータイ	100※ ⁵ ※ ⁶	—
	PCサイト ブラウザ	100※ ⁵	—
画面メモ	最大100※ ²	最大50※ ²	
S!アプリ	最大99※ ² ※ ⁶	—	
静止画	最大1000※ ² ※ ⁴	—	
動画	最大100※ ² ※ ⁵	—	
テレビで保存した静止画	最大100※ ²	—	
ウィジェット	最大100※ ² ※ ⁶	—	
メロディ	最大400※ ²	—	
ミュージック	最大100※ ²	—	
電子ブック	最大400※ ²	—	
ボタンイルミネーション	最大50	—	

種別	保存・登録可能件数	保護可能件数
PDF	最大400※ ²	—
デコレメールテンプレート	最大1000※ ⁶	—
簡易留守録	音声電話：最大5 (1件20秒) TVコール：最大2 (1件20秒)	—
音声メモ	最大1 (20秒)	—
発信履歴	最大30	—
着信履歴	最大30	—
スピードダイヤル	最大10 (メモリ番号 000~009)	—

※1 50件までUSIMカードに保存できます。

※2 データ量によっては実際に保存・登録・保護できる件数が少なくなる場合があります。

※3 SMSの場合は、さらに受信メールと送信メールを合わせて10件までUSIMカードに保存できます。

※4 シークレットフォルダには別途最大100件保存できます。

※5 シークレットフォルダには別途最大10件保存・登録できます。

※6 お買い上げ時に登録されているデータを含みます。



メモ리카ードの構造と各データの保存場所

メモ리카ードの構造				保存されるファイル
DCIM	XXXNECDT※ ¹			カメラで撮影した静止画や本体からコピー／移動したJPEG形式の画像データ
MISC				DPOF印刷の設定ファイル
PRIVATE	MYFOLDER	Mail	Inbox	受信BOXのメールバックアップデータ
			Sent Messages	送信BOXのメールバックアップデータ
			Drafts	保存BOXのメールバックアップデータ
		Utility	Calendar	スケジュールのバックアップファイル
			Contacts	電話帳のバックアップファイル
			Memo	テキストメモのバックアップファイル
			Rights	コンテンツ・キーのバックアップファイル
			Tasks	To Doリストのバックアップファイル
			My Items	Book
		Widget		ウィジェットファイル
		Bookmarks		ブックマークのバックアップファイル
		Flash(R)		Flash®ファイル
		Games and More		S!アプリファイル
		Music	音楽ファイル	
Other Documents			PDFファイル、その他ドキュメントファイル	



メモ리카ードの構造			保存されるファイル	
PRIVATE	MYFOLDER	My Items	Pictograms	マイ絵文字ファイル
			Pictures	静止画ファイル
			Sounds & Ringtones	メロディファイル
			Videos	動画ファイル
		NE_Folder	その他のファイル	
SD_VIDEO	MGR_INFO	TV録画管理ファイル		
	PRGXXX ^{※2}	TV録画ファイル		

※1 XXXは100～999の3桁の半角数字になります。

※2 XXXは001～FFFの3文字の半角英数字（16進数）になります。



英数字

Bluetooth®	13-5	JANコード	11-23	各種設定 (カスタマイズ)	14-35
音楽再生	13-8	Language (言語選択)	14-6	起動	9-9
各種設定 (カスタマイズ)	14-45	PC サイトブラウザ	6-5	削除	9-13
機器登録	13-6	画面の見かた	6-5	ダウンロード	9-8
機能停止	13-8	表示モード切替	6-12	S!アプリ設定リセット	14-36, 14-43
接続	13-6	PC サイトブラウザ初期化	14-27	S!情報チャンネル	10-7
接続待機	13-8	PC サイトブラウザ設定確認	14-27	お天気アイコン	10-8
通話	13-7	PC サイトブラウザ設定リセット	14-27	各種設定 (カスタマイズ)	14-39
登録機器削除	13-12	PINコード	1-13	最新情報確認	10-7
登録機器リスト	13-7	PIN1 コード入力設定	4-2	再配信要求	10-10
Cookie設定/削除		PIN1/PIN2コード変更	4-2	サービス登録	10-7
(モバイルウィジェット)	14-37	PINロック解除コード	1-13	ファイル保存	10-11
Cookie設定/消去		QRコード	11-23	S!情報チャンネル通知設定	14-39
(インターネット)	14-27	Referer 送付	14-27	S!速報ニュース	10-6
DPOF設定	12-16	SMS		各種設定 (カスタマイズ)	14-38
解除	12-21	SMS設定	14-23	更新情報確認	10-6
ECOモード	1-26	SMSセンター設定	14-26	手動更新	10-10
FeliCaマーク (マーク)	1-2	受信	5-7	ニュース削除	10-10
ICカードイルミネーション設定 ..	14-43	送信	5-5	ニュース登録	10-6
ICカード認証機能	4-6	S! GPSナビ	11-6	S!速報ニュース一覧消去	14-38
おサイフケータイ®	11-2	位置履歴	11-28	S!電話帳バックアップ	2-27
Flash効果音設定	14-28	各種設定 (カスタマイズ)	14-43	自動同期設定	14-17
ICカードイルミネーション設定	14-43	画像に付加	11-28	設定確認	14-17
ICカード認証機能	4-6	現在地地図	11-6	同期タイプ	2-27
設定	4-6	電話帳登録	11-28	同期ログ確認	2-28
登録	4-6	ナビアプリ	11-6	同期ログ削除	2-35
		メール貼り付け	11-28	利用する	2-27
		S!アプリ	9-8	S!メール自動受信設定	14-24



S!メール配信確認設定	14-23	SMS削除	5-24	PINコード	1-13
To Doリスト	11-14	暗証番号	1-13	交換機用暗証番号	1-23
確認	11-15	電話帳コピー	2-25, 2-34	端末暗証番号	1-23
削除	11-15, 11-31	電話帳削除	2-35	発着信規制用暗証番号	1-23
状態設定	11-31	取り付け/取り外し	1-14	安心遠隔ロック	4-5
登録	11-14	Yahoo!ケータイ	6-3		
並べ替え	11-31	PCサイトブラウザ切替	6-12		
TV効果	14-30	Yahoo!ケータイ初期化	14-27		
TVコール	3-8	Yahoo!ケータイ設定確認	14-27		
明るさ調節	3-19	Yahoo!ケータイ設定リセット	14-27		
各種設定 (カスタマイズ)	14-21	2タッチ方式	2-17		
画質設定	3-19	3G/GSM選択	14-22		
画面の見かた	3-8				
色調切替	3-19				
照明設定	3-19				
ハイパークリアボイス	3-18				
ホワイトバランス設定	3-19				
TVコール画面設定	14-21				
TV省電力モード	14-30				
TV設定確認	14-32				
TV設定リセット	14-32				
T9変換モード	14-40				
T9方式	2-18				
URL入力	6-3, 6-6				
入力履歴削除	6-13				
USBモード設定	13-10				
USIMカード	1-12				
SMSコピー	5-23				

い

位置情報送信設定	14-44
移動する	
ファイル	12-12
ブックマーク	6-16
メール	5-23
イヤホン切替設定	14-16
イヤホンスイッチ発信設定	14-16
イヤホンマイク設定	14-16
イルミネーション・ウィンドウ	
設定	14-11
イルミネーション・ウィンドウの	
見かた	1-9
インターネット	6-2
URL入力	6-3, 6-6
URLをメール送信	6-14
閲覧履歴	6-3, 6-6
各種設定 (カスタマイズ)	14-27
画面操作	6-7
クイック検索	6-15
接続	6-3, 6-5
ページ更新	6-13

あ

アイコン常時表示設定 (TV)	14-30
アイコン常時表示設定 (カメラ)	14-33
アフターサービス	15-56
アラーム	11-19
設定/解除	11-19, 11-20
全件OFF	11-31
編集	11-32
アラーム通知設定	14-3
アラーム通知中読み上げ	14-3
アラーム通知の動作	
To Doリスト	11-14
アラーム	11-20
スケジュール	11-11
暗証番号	1-23



ホームに戻る	6-12
インターネットに接続する	
PCサイトブラウザ	6-5
URL入力履歴から	6-12
Yahoo!ケータイ	6-3
閲覧履歴から	6-3, 6-6
情報画面から	6-14
テレビリンクから	8-15
データ放送から	8-7
ブックマークから	6-10
マルチウィンドウ	6-7
メール本文から	5-26
読み取りデータから	11-33

う

ウォーキングカウンター	11-21
きっちり歩数	11-21
計測開始	11-22
設定	11-21
測定データ	11-22
データリセット	11-32
目標設定	11-32

え

閲覧履歴	6-3, 6-6
削除	6-12
Eキーアンサー	14-13

お

応答保留	3-18
おサイフケータイ®	11-2
各種設定 (カスタマイズ)	14-43
使用禁止	11-4
生活アプリの起動	11-3
生活アプリのダウンロード	11-3
利用する	11-3
おしゃべり機能	14-16
お天気アイコン	10-8
アイコン一覧	15-19
各種設定 (カスタマイズ)	14-39
サービス登録	10-7
手動更新	10-11
お天気アイコン更新設定	14-39
お天気アイコン通知設定	14-39
お問い合わせ先一覧	15-57
オペレータ名表示設定	14-22
オリジナルマナー	14-14
オリジナルメニュー	2-3, 14-10
オリジナルロック	4-3
カスタマイズ	4-4
設定	4-3
音楽	9-2
BGM再生	9-11
Bluetooth®再生	13-8
イコライザ	9-10

エフェクト	9-10
検索	9-11
再生	9-5
ストリーミング再生	6-8
前回の続きから再生	9-10
ダウンロード	9-4
着信音設定	9-11
並べ替え	9-11
パソコンから取り込む	9-4
プレイリスト	9-6
保存容量確認	9-11
リピート再生	9-10
音声自動再発信	14-21
音声電話	3-3
ハイパークリアボイス	3-18
プッシュ信号送信	3-18
音声メモ	3-4, 11-17
相手の声を録音	3-4
再生/消去	3-5
自動音声メモ	14-19
自分の声を録音	11-17
音声録音	3-4, 7-13, 11-17
オート着信設定	14-16
オーナー情報	1-25
オープncローズ音	14-16

か

海外自動通信設定	14-37
----------------	-------



海外での利用	3-14	動画撮影	7-8	設定	4-5
外部機器からの発信	14-45	ブログ投稿	7-15		
外部起動設定	14-43	保存容量確認	7-14	<	
学習履歴クリア	14-40	画面エフェクト	14-7	クイックアルバム	12-6
各部の名称	1-2	画面縦横自動切替	1-10, 14-7	クイックインフォ設定	14-7
画像		画面デザイン	14-6	クイック検索	5-26, 6-15, 11-30
撮影	7-6	画面表示設定	14-5	クイックサイレント	14-13
編集	12-10	画面メモ	6-10	グループ設定	14-17
画像選択 (TVコール)	14-21	削除	6-17	グループ着信音/画像	2-24
画像表示設定 (S!速報ニュース) ...	14-38	登録	6-10	グループ通話サービス	3-21
画像表示設定		表示	6-11	クローズイルミネーション	14-41
(ムービープレーヤー)	14-35	保護	6-17	クローズ音声継続設定	14-30
画像保存先選択	14-34	保存件数確認	6-17	クローズ動作設定	14-19
画像・音設定 (インターネット) ...	14-27	簡易留守録	3-4		
かな方式	2-14	一時的な応答	3-5	け	
カメラ	7-2	設定	3-4	警告画面表示設定	14-28
位置情報付加	7-14, 7-15	メッセージ再生	3-5	言語選択	14-6
エフェクト設定	7-14	メッセージ消去	3-19	検索する	
各種設定 (カスタマイズ)	14-33	感情お知らせメール	5-7	音楽	9-11
カメラ切替	7-5	感情/キーワードお知らせ	14-24	電話帳	2-22
記録種別設定	7-14			フォルダ内メール	5-27
記録品質設定	7-14	き			
クイックアルバム	12-6	機能呼び出し	2-2	こ	
撮影画面の見かた	7-3	基本ボタン操作	1-3	交換機用暗証番号	1-23
自動保存設定	7-5	キャッシュ消去	14-27	更新する	
静止画撮影	7-6	休日	11-11	S!速報ニュース	10-10
ちらつき軽減	7-14	キー操作ロック	4-5	サーバーメールリスト	5-22
手ブレ補正	7-5, 7-14	一時解除	4-5		



情報画面	6-13
データ放送	8-15
ライブヒストリービューア	11-29
国際ダイヤルアシスト設定	14-18
国際電話	3-4
「+」を利用	3-17
故障かな?と思ったら	15-6
コピーする	
SMS	5-23
スケジュール	11-30
電話帳	2-25, 2-34
本体からメモ리카ードへ	12-15
メモ리카ードから本体へ	12-15
文字	2-16
コンテンツをはがす	14-37

さ

在圏状態表示	1-25
再生画面設定	14-35
再生する	
おしゃべり機能	14-16
音楽	9-5
音声メモ	3-5
簡易留守録	3-5
プレイリスト	9-6
留守番電話サービス	3-16
録画番組	8-10
再生動作設定	14-35

再接続機能	14-19
サイドボタン設定	1-26
サウンドファイル自動再生設定	14-25
撮影間隔/枚数	14-33
撮影する	
スピードムービー	7-12
スマイルモード	7-10
静止画	7-6
セルフタイマー	7-11
チャンスキャプチャ	7-12
動画	7-8
パノラマ撮影	7-11
フレーム撮影	7-11
連続撮影	7-10
サブアドレス設定	14-18
サブ時計設定	14-2
サーチ時間	14-45
サーバーメール操作	5-8
削除	5-22
転送	5-22
メールリスト更新	5-22

し

自局情報	14-45
時刻アラーム音設定	14-3
自作アニメ	12-7
辞書	2-17
視聴予約	8-12

自動音声メモ	14-19
自動カーソル移動	14-40
自動更新設定 (S!速報ニュース)	14-38
自動更新設定 (モバイルウィジェット)	14-37
自動電源ON/OFF	14-3
自動振分け設定	5-13
自動保存設定	7-5
字幕表示設定	14-30
シャッター音選択	14-33
充電	
ACアダプタ	1-17
卓上ホルダー	1-18
充電確認音	14-15
受信時動作設定	14-24
受信メールの確認	5-7
受話音量調節	3-3, 3-9
仕様	15-37
証明書	6-13
照明設定	14-8
照明設定 (TV)	14-30
初期化する	
端末内の全データ	14-45
チャンネル設定	14-32
定型文フォルダ名	2-31
デスクトップアイコン	2-30
データ放送確認表示	14-31
ブログ・メールメンバー名	5-19



メモリカード	12-14
初期設定	1-20
ショートカットキー設定	14-40
新規メール作成	5-3, 5-5
新着お知らせ3D表示	14-9
新着メール受信	5-21
新着メールの確認	5-7
シンプルメニュー	2-29
シークレット専用モード	4-9
シークレットデータ	
スケジュール	11-30
電話帳	2-25
シークレットフォルダ	4-9
シークレットモード	4-9

す

スクリプト設定	14-27
スクロール設定 (インターネット)	14-27
スクロール設定 (メール)	14-25
スケジュール	11-10
アイコン別表示	11-29
確認	11-11
画面の見かた	11-10
休日登録	11-11
コピー	11-30
削除	11-12, 11-30
祝日リセット	11-30
テキストメモから登録	11-31

登録	11-10
登録件数確認	11-29
編集	11-29
スタイルモード設定	14-4
ステレオイヤホン変換ケーブル	1-25
ストリーミング	6-8
スピードムービー	7-12
スマイルモード	7-10
スマイルレベル	14-33

せ

静止画撮影	7-6
スマイルモード	7-10
セルフタイマー	7-11
パノラマ撮影	7-11
フレーム撮影	7-11
連続撮影	7-10
静止画編集	12-10
明るさ調整	12-19
回転	12-19
逆光補正	12-19
サイズ変更	12-19
トリミング	12-11
肌色補正	12-19
フォトレタッチ	12-19
フレーム合成	12-10
マーカースタンプ	12-10
文字スタンプ	12-11

製造番号通知	14-27
世界対応ケータイ	3-14
各種設定 (カスタマイズ)	14-22
滞在国内の相手に電話をかける	3-14
滞在国内の一般電話/携帯電話にかける	3-14
赤外線通信	13-2
1件受信	13-3
1件送信	13-3
全受信	13-4
全送信	13-3
認証パスワード	13-3
赤外線ポート	1-2
積算通話時間リセット	3-20
積算通話料金リセット	3-20
積算料金自動リセット	14-20
設定リセット (S!アプリ)	14-36
設定リセット (各種機能)	14-45
セルフタイマー	7-11

そ

ソフトウェア更新	15-4
----------	------

た

タイムシフト再生	8-7
タイムシフト再生設定	14-30



ダイヤルロック	4-3
ダウンロード辞書	2-17
削除	2-32
ダウンロードする	
S!アプリ	9-8
ウィジェットコンテンツ	10-3
音楽	9-4
デコレメールテンプレート	5-20
電子ブック	10-9
端末暗証番号	1-23
変更	1-23
端末初期化	14-45

ち

地図URL設定	14-43
地図設定	14-43
着信アンサー設定	14-13
着信イルミネーション	14-12
着信音選択	14-12
データフォルダから	12-17
着信音送付設定	14-45
着信音量	14-12
着信画面	14-13
着信拒否	3-17
着信履歴	3-11
チャンスキャプチャ	7-12
チャンネル設定	8-3
現在地から設定	8-14

チャンネル設定初期化	14-32
チャンネルリスト	14-29
切り替え	8-14
チャンネル削除	14-29
ほかの地域の放送局を設定する	8-14
リモコン番号設定	14-29

こ

追加する	
データフォルダ	12-12
ブックマークフォルダ	6-16
メールフォルダ	5-24
通話サービス	3-15
通話時間/料金	3-12
通話中イルミネーション	14-19
通話品質アラーム	14-19
通話料金上限設定	14-20

て

定型文	
削除	2-32
修正/登録	2-16
入力	2-15
編集	2-31
ディスプレイの見かた	1-7
テキストメモ	11-16
削除	11-16, 11-31

情報確認	11-31
登録	11-16
分類	11-31
読み取りデータから登録	11-34
テキストリーダー	11-25
反転モード設定	11-33
読み取り	11-26
読み取り画面の見かた	11-25
読み取りデータ確認	11-27
読み取りデータ削除	11-34
読み取り文字列修正	11-32
読み取りモード	11-25

デコレメール

作成	5-4
自動作成	5-20
装飾解除	5-20
テンプレートから作成	5-20
テンプレート削除	5-21
テンプレート編集	5-20
テンプレート保存	5-20
デスクトップアイコン	2-3
アイコン変更	2-29
削除	2-29
初期化	2-30
並べ替え	2-29
貼り付け	2-6
表示方法切替	2-30
デスクトップインフォ	2-7



デスクトップ設定	14-8	電池バック	1-15	電話帳画像着信設定	14-13
テレビ	8-2	取り付け/取り外し	1-15	電話帳画像転送	14-17
明るさ設定	8-14	電波OFFモード	4-8	電話番号確認	1-25
音声切替	8-14	電話帳	2-20	電話を受ける	
各種設定(カスタマイズ)	14-29	S!電話帳バックアップ	2-27	Bluetooth®	13-7
画面の見かた	8-4	USIMカードヘコピー	2-25	TVコール	3-9
視聴	8-6	位置情報のメール貼り付け	2-34	音声電話	3-4
視聴予約	8-12	位置情報を画像に付加	2-34	電話をかける	
主/副音声設定	8-14	グループ設定	14-17	Bluetooth®	13-7
タイムシフト再生	8-7	検索	2-22	TVコール	3-8
チャンネル設定	8-3	コピー	2-34	音声電話	3-3
データ放送	8-7	個別着信音/画像	2-24	国際電話	3-4
番組情報表示	8-14	個別着信動作選択	2-25	情報画面から	6-14
番組表	8-8	削除	2-35	世界対応ケータイ	3-14
録画	8-10	シークレットデータ	2-25	着信履歴から	3-11
録画予約	8-12	静止画登録	2-21	電話帳から	2-22
テレビリンク		タブ表示切替	2-33	ともでんから	3-13
削除	8-16	地図を見る	2-34	発信履歴から	3-11
情報表示	8-15	電話をかける	2-22	メール本文から	5-25
登録	8-15	登録	2-21	読み取りデータから	11-33
登録件数表示	8-15	登録件数確認	2-34	リダイヤルから	3-11
電源	1-20	登録内容削除	2-35	データ通信	13-11
電子ブック	10-9	編集	2-34	データフォルダ	12-2
転送電話サービス	3-15	ほかの機能から登録	2-21	クイックアルバム	12-6
転送(メール)	5-25	ほかの機能から呼び出し	2-23	自作アニメ	12-7
電卓	11-18	メモリ番号変更	2-33	シークレットフォルダ	4-9
電池残量確認	1-24	優先検索設定	14-17	静止画編集	12-10
電池少量時録画設定	14-31	読み取りデータから登録	11-33	着信音設定	12-17



動画編集	12-11
ファイル移動	12-12
ファイル確認	12-3
ファイル削除	12-20
ファイル情報確認	12-17
ファイル並べ替え	12-17
ファイル名編集	12-20
フォルダ削除	12-20
フォルダ追加	12-12
フォルダ名編集	12-19
プレイリスト (動画)	12-8
プログラム (メロディ)	12-7
保存容量確認	12-20
待受画面設定	12-17
データ放送	8-7
データ放送設定	14-31

と

動画	
お好みの順番で再生	12-8
ストリーミング再生	6-8
動画撮影	7-8
音声録音	7-13
スピードムービー	7-12
セルフタイマー	7-11
チャンスキャプチャ	7-12
動画シャッター音選択	14-33
動画編集	12-11

動画保存先選択	14-34
登録外着信拒否	4-7
登録件数 (保存件数)	
画面メモ	6-17
スケジュール	11-29
電話帳	2-34
ブックマーク	6-16
メール	5-24

登録する

Bluetooth®	13-6
S!速報ニュース	10-6
To Doリスト	11-14
画面メモ	6-10
休日	11-11
スケジュール	11-10
定型文	2-16
テキストメモ	11-16
テレビリンク	8-15
電話帳	2-21
ともでん	3-13
ブックマーク	6-10
ブログ・メールメンバー	5-4
ユーザ辞書	2-17
時計設定	14-2
ともでん	3-13
解除	3-20
電話をかける	3-13
登録	3-13

メールを送信する	3-13, 3-21
ともまとめる	5-13
取り付ける/取り外す	
USIMカード	1-14
電池パック	1-15
メモリカード	12-13
トリミング	12-11

な

内蔵アンテナ	1-2
並べ替える	
To Doリスト	11-31
オリジナルメニュー	14-10
音楽	9-11
視聴/録画予約	8-17
デスクトップアイコン	2-29
ファイル	12-17
ブックマークフォルダ	6-16
プレイリスト内楽曲	9-12
メール	5-27
メールフォルダ	5-24

に

入力サイズ切替	14-40
入力方式	14-40
入力方式切替	2-13
認証パスワード	13-3



ね

ネットワークサーチ設定	14-22
ネットワーク自動調整	1-20
ネットワーク接続	14-35

の

ノイズキャンセラ	14-19
----------	-------

は

ハイパークリアボイス	3-18
バイプレータ	14-12
パソコン接続	13-10
USBモード設定	13-10
データ通信	13-11
メモ리카ード内データの操作	13-11
バックライト設定	14-35
発信者番号通知	3-17
発信者番号通知サービス	3-23
発信履歴	3-11
発信規制サービス	3-22
発信規制用暗証番号	1-23
発信番号表示設定	14-15
パノラマ撮影	7-11
番組表	8-8
ハンズフリー	3-18
ハンズフリー切替 (TVコール)	14-21
バーコード	11-23

バーコードリーダー	11-23
読み取り	11-23
読み取りデータ確認	11-24
読み取りデータ削除	11-34

ひ

ピクチャ表示設定	14-7
非通知着信設定	4-7
表示アイコン設定	14-11
表示画質モード設定	14-7
表示モード設定	14-28

ふ

ファイル確認	12-3
位置情報	12-17
一覧表示切替	12-18
画像合成	12-18
画像表示設定	12-18
ファイル添付	5-3
カメラで撮影して添付	5-19
添付ファイル削除	5-19
フォント設定	14-6
不在着信	3-11
不在/新着確認設定	14-15
ブックサーフィン	10-9
ブックマーク®	6-10
URLを編集	6-16

削除	6-17
接続	6-10
登録	6-10
登録件数	6-16
フォルダ移動	6-16
フォルダ削除	6-16
フォルダ作成	6-16
フォルダ並べ替え	6-16
メールで送信	6-16
読み取りデータから登録	11-34
プライバシーアングル	14-7
プレイリスト (音楽)	9-6
楽曲解除	9-12
楽曲追加	9-12
楽曲並べ替え	9-12
再生	9-6
削除	9-12
作成	9-6
プレフィックス	3-17
プレフィックス設定	14-18
フレーム合成	12-10
フレーム撮影	7-11
プレーヤー画面変更	14-35
ブログ・メールメンバー	5-4
登録	5-4
ブログ投稿先	5-5
メールアドレス削除	5-19
メールアドレス編集	5-19



メール作成 5-17



変更する

PIN1 / PIN2コード 4-2

宛先タイプ 5-17

端末暗証番号 1-23

デコレメールの装飾 5-20

デスクトップアイコン 2-29

発着信規制用暗証番号 3-22

メモリ番号 2-33

メール本文の文字サイズ 5-26

編集する

T9方式時の読み 2-18

アラーム 11-32

視聴／録画予約 8-17

スケジュール 11-29

静止画 12-10

定型文 2-31

定型文フォルダ名 2-31

デコレメールテンプレート 5-20

電話帳 2-34

データフォルダのファイル名 12-20

データフォルダ名 12-19

動画 12-11

ブックマーク 6-16

ブックマークフォルダ名 6-16

ブログ・メールメンバー 5-19

ブログ・メールメンバー名 5-19

メールフォルダ名 5-24

文字 2-16

ユーザ辞書 2-32

返信（メール） 5-8

ほ

放送用保存領域消去 14-32

冒頭文／署名設定 14-23, 14-25

保証書 15-56

保存容量（空き容量）

SIアプリ 9-13

音楽 9-11

カメラ 7-14

サーバーメール 5-22

データフォルダ 12-20

メモカード 12-21

ボタンイルミネーション 1-25

各種設定（カスタマイズ） 14-41

ボタン確認音 14-15

ボタンバックライト 14-42

保留音設定 14-19

ポーズダイヤル 3-18, 14-18

ま

待受画面に設定する

撮影した静止画 7-15

撮影した動画 7-16

データフォルダ内の画像から 12-17

データフォルダ内の動画から 12-17

待受設定（S!速報ニュース） 14-38

待受時計表示 14-2

待受表示設定（お天気アイコン） 14-39

待受表示設定

（モバイルウィジェット） 14-37

マナーモード 1-22

オリジナルマナー 14-14

マナー解除時間設定 14-14

マナー起動時間設定 14-14

マナーモード設定 14-14

マルチタスク 2-10

組み合わせ 15-2

タスク（機能）の切替 2-11

タスク（機能）の呼び出し 2-10

マーカースタンプ 12-10

み

ミュージックプレーヤー

（ムービープレーヤー） 9-3

各種設定（カスタマイズ） 14-35

画面の見かた 9-3

め

メイン時計設定 14-2



メインメニュー	2-2	ソート	5-27	メール設定	14-23
デザイン切替	2-29	転送	5-25	メール設定確認	14-25
メニュー一覧	15-20	添付ファイル削除	5-23	メール設定リセット	14-25
メニュー画面設定	14-9	ともまとめる	5-13	メール送信	5-3
メモリカード	12-13	配信確認全削除	5-23	配信確認設定	5-18
DPOF設定	12-16	フィルタ	5-27	メールに添付する	
WMAデータを取り込む	9-4	フォルダ移動	5-23	撮影した静止画/動画	7-15
空き容量確認	12-21	フォルダ削除	5-24	ファイル	5-3
構造と各データの保存場所	15-40	フォルダ追加	5-24	ブックマーク	6-16
初期化	12-14	フォルダ並べ替え	5-24	メール鳴動	14-12
データ確認	12-14	フォルダロック	5-14	メール読み上げ	5-21
データ削除	12-21	保護	5-22	メール読み上げ設定	14-24
取り付け/取り外し	12-13	保存件数確認	5-24	メールを作成/送信する	
ファイル確認	12-3	未送信メールの送信	5-25	SMS新規作成	5-5
不具合修復	12-21	メール画面の見かた	5-12	S!メール新規作成	5-3
本体からデータコピー	12-15	メール検索	5-27	宛先削除	5-17
本体へデータコピー	12-15	メールを振り分ける	5-13	宛先タイプ変更	5-17
メロディ再生		メールアドレス設定	14-24	位置情報貼り付け	5-18
お好みの順番で再生	12-7	メール一覧表示設定	14-25	情報画面から	6-14
連続再生	12-18	メール受信/確認	5-7	送信済みのメールを編集し送信	5-25
メール	5-2	受信メールの確認	5-7	デコレメール作成	5-4
BOXロック	5-14	手動受信	5-21	電話帳から	2-33
各種設定 (カスタマイズ)	14-23	新着メールの確認	5-7	ともでんから	3-13, 3-21
各種メールの保管場所	5-11	添付ファイル保存	5-15	ファイル添付	5-3
既読メール全削除	5-23	返信	5-8	ブログ・メールメンバーに送信	5-17
再編集	5-25	本文の続きを受信	5-21	冒頭文/署名挿入	5-18
削除	5-23	メールの選択受信	5-8	保存	5-19
シークレットフォルダ	5-14	メール読み上げ	5-21	読み取りデータから	11-33



も

文字サイズ設定 (S!情報チャンネル)	14-39
文字サイズ設定 (インターネット)	14-28
文字サイズ設定 (メール)	14-25
文字スタンプ	12-11
文字入力	2-12
T9方式	2-18
2タッチ方式	2-17
上書きモード/挿入モード切替	2-30
絵文字	2-15
改行	2-30
顔文字	2-15
各種設定 (カスタマイズ)	14-40
かな方式	2-14
記号	2-15
切り取り	2-16
区点コード	2-31
区点コード一覧	15-13
コピー	2-16
小文字	2-15
小文字/大文字切替	2-30
削除	2-16
辞典検索	2-31
修正	2-16
スペース	2-30

濁点/半濁点	2-15
定型文	2-15
データ引用	2-31
貼り付け	2-16
半角/全角切替	2-30
分割画面	2-13
変換候補の切替	2-15
文字種の切替	2-13
文字入力方式の切替	2-13
文字入力 (編集) 画面	2-12
文字割り当て一覧	15-10
ワード予測	2-14

モバイルウィジェット	1-10, 10-2
各種設定 (カスタマイズ)	14-37
画面の切替	10-3
コンテンツのダウンロード	10-3
コンテンツの貼り付け	10-4
前面へ/背面へ	10-10
配置を変更する	10-10
表示を更新する	10-10
待受画面からはがす	10-10
利用する	10-2

ゆ

優先ネットワーク設定	14-22
ユーザ辞書	2-17
削除	2-32
編集	2-32

ユーザデータ書き込み	14-35
------------------	-------

よ

呼出時間表示設定	4-7
----------------	-----

ら

ライフヒストリービューア	11-8
更新	11-29
表示設定	11-29

り

リセットする	
PCサイトブラウザ設定	14-27
SMSセンター設定	14-26
S!アプリ設定	14-36
S!速報ニュース一覧	14-38
TV設定	14-32
Yahoo!ケータイ設定	14-27
ウォーキングカウンター	11-32
オリジナルメニュー	14-10
オーナー情報	1-25
各種機能	14-45
祝日	11-30
積算通話時間	3-20
積算通話料金	3-20
デスクトップアイコン	2-30
メール設定	14-25



リダイヤル	3-11
リモコン番号設定	14-29

る

留守番電話サービス	3-16
着信お知らせ機能	3-16
伝言メッセージ再生	3-16

れ

連続撮影	7-10
------------	------

ろ

録音する

おしゃべり機能	14-16
音声のみの動画	7-13
音声メモ	3-4, 11-17
録画予約	8-12

ロック

ICカードロック	11-4
安心遠隔ロック	4-5
オリジナルロック	4-3
キー操作ロック	4-5
ダイヤルロック	4-3
電話リモートロック設定	11-4

わ

割込通話サービス	3-21
ワンセグ	8-2
ワード予測	2-14, 14-40



保証について

930N本体をお買い上げいただいた場合は、保証書が付いております。

- お買い上げ店名、お買い上げ日をご確認ください。
- 内容をよくお読みのうえ、大切に保管してください。
- 保証期間は、保証書をご覧ください。

注意

- 本製品の故障、誤動作または不具合などにより、通話などの機会を逸したために、お客様、または第三者が受けた損害につきましては、当社は責任を負いかねますので、あらかじめご了承ください。

修理を依頼される場合

「故障かな?と思ったら」(P.15-6)をお読みのうえ、もう一度お確かめください。

それでも異常がある場合は、ご契約いただいた各地域の故障受付(P.15-57)または最寄りのソフトバンクショップへご相談ください。

その際できるだけ詳しく異常の状態をお聞かせください。

- 保証期間中は保証書の記載内容に基づいて修理いたします。
- 保証期間後の修理につきましては、修理により機能が維持できる場合は、ご希望により有償修理いたします。

注意

- 故障または修理により、お客様が登録／設定した内容が消失／変化する場合がありますので、大切な電話帳などは控えをとっておかれることをおすすめします。
なお、故障または修理の際に本機に登録したデータ（電話帳／画像／サウンドなど）や設定した内容が消失／変化した場合の損害につきましては、当社は責任を負いかねますのであらかじめご了承ください。
- 本製品を分解／改造すると、電波法にふれることがあります。また、改造された場合は修理をお引き受けできませんので、ご注意ください。

補足

- アフターサービスについてご不明な点は、最寄りのソフトバンクショップまたはお問い合わせ先(P.15-57)までご連絡ください。



お問い合わせ先一覧

お困りのときや、ご不明な点などがございましたら、お気軽に下記お問い合わせ窓口までご連絡ください。
電話番号はお間違いのないようおかけください。

ソフトバンクモバイルお客さまセンター

総合案内 ソフトバンク携帯電話から157（無料）
紛失・故障受付 ソフトバンク携帯電話から113（無料）

ソフトバンクモバイル国際コールセンター

海外からのお問い合わせおよび盗難・紛失のご連絡
+81-3-5351-3491（有料）

■ 一般電話からおかけの場合

ご契約地域	お問い合わせ先	
北海道・青森県・秋田県・岩手県・山形県・宮城県・福島県・新潟県・東京都・ 神奈川県・千葉県・埼玉県・茨城県・栃木県・群馬県・山梨県・長野県・富山県・ 石川県・福井県	総合案内	☎ 0088-240-157(無料)
	紛失・故障受付	☎ 0088-240-113(無料)
愛知県・岐阜県・三重県・静岡県	総合案内	☎ 0088-241-157(無料)
	紛失・故障受付	☎ 0088-241-113(無料)
大阪府・兵庫県・京都府・奈良県・滋賀県・和歌山県	総合案内	☎ 0088-242-157(無料)
	紛失・故障受付	☎ 0088-242-113(無料)
広島県・岡山県・山口県・鳥取県・島根県・徳島県・香川県・愛媛県・高知県・ 福岡県・佐賀県・長崎県・大分県・熊本県・宮崎県・鹿児島県・沖縄県	総合案内	☎ 0088-250-157(無料)
	紛失・故障受付	☎ 0088-250-113(無料)

